

Памятка по организации дистанционного обучения в школе

Дистанционное обучение в школе будет осуществляться через проведение уроков с применением электронного обучения и дистанционных образовательных технологий.

Все уроки в дистанционной форме будут проходить строго по расписанию.

Расписание размещено на сайте школы по ссылке: http://schoolgperevoza.ucoz.ru/doc4/raspisanie_urokov_na_4_chetvert.pdf, на платформе dnevnik.ru.

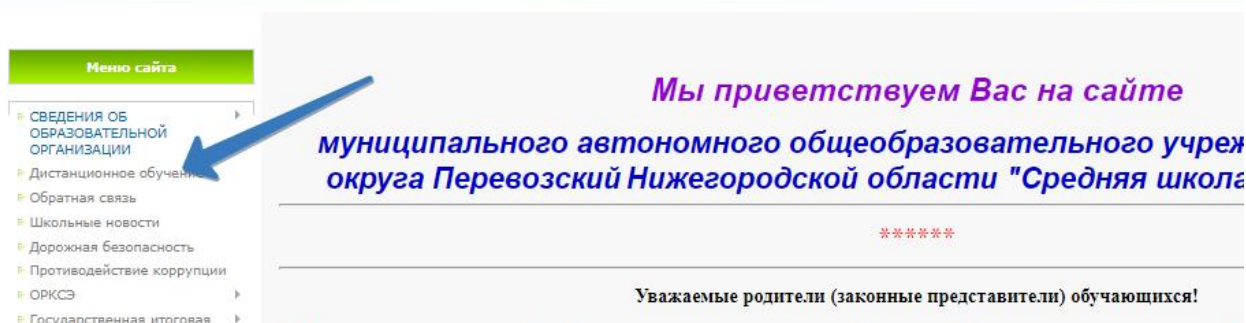
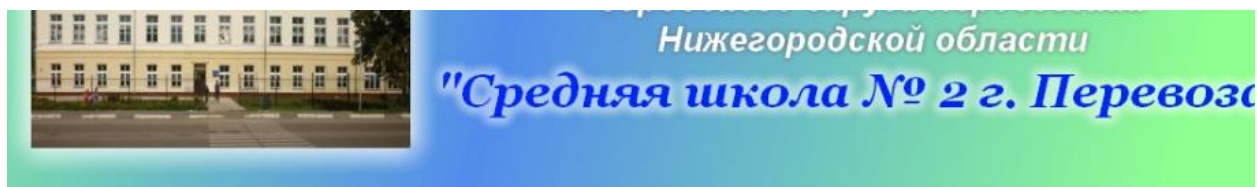
Дистанционная поддержка будет осуществляться на следующих платформах: dnevnik.ru, resh.edu.ru, yaklass.ru, uchi.ru, foxford.ru (обязательная регистрация обучающегося на сайте), vk.com, яндекс.диск.

К дистанционному уроку обучающийся готовится как к обычному: выполняет ДЗ, рядом находятся тетради, учебники и письменные принадлежности.

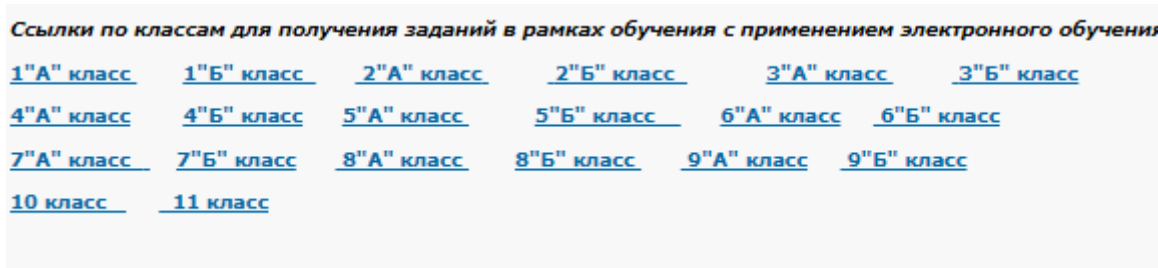
Для осуществления обратной связи, объяснения нового материала, взаимодействия с учителем созданы папки классов на яндекс.диске по датам и предметам.

Для входа в папку необходимо выйти на сайт школы по адресу: <http://schoolgperevoza.ucoz.ru>.

На сайте школы раздел "Дистанционное обучение"



Входим во вкладку, находим свой класс



Нажимаем на ссылку класса и переходим в папку с заданиями:

8-6

Сохранить на Яндекс.Диск Скачать всё

1 апреля	24.03.2020	9:12
2 апреля	24.03.2020	9:12
3 апреля	24.03.2020	9:12
30 марта	24.03.2020	9:12
31 марта	24.03.2020	9:12

Выбираем папку на конкретную дату, и необходимый предмет:

← 30 марта

Сохранить на Яндекс.Диск Скачать всё

Английский язык	23.03.2020	13:50
Биология	23.03.2020	13:50
ИЗО	23.03.2020	13:50
Информатика	23.03.2020	13:50
Математика	23.03.2020	13:50
Русский язык	23.03.2020	13:50

← Информатика

Сохранить на Яндекс.Диск Скачать всё

Практ работа №12	23.03.2020	13:50	
Программирование линейных алгоритмов(Рекомендации) .docx	24.03.2020	10:14	149 КБ
5-11-2-planiruem-rabotu-v-graficheskom-redaktore.ppt	23.03.2020	13:50	3,5 МБ
78_3- Информатика. 5 класс_Босова Л.Л_2013 -184с.pdf	23.03.2020	13:50	15 МБ
Контрольная работа по информатике 2.doc	23.03.2020	13:50	31 КБ

Задания

1. Выполнить задания перейдя по ссылке <https://resh.edu.ru/subject/lesson/3468/start/>
2. Прочитать §3.3
3. Выполнить задание <https://yadi.sk/i/1k2kdrPSswaqRA> (переслать выполненного задания в тетради)
При выполнении задания №2 можно установить PascalABC на компьютер (<https://yadi.sk/d/yGs8mLHY4UZdUg>) или выполнить онлайн <https://resh.edu.ru/subject/lesson/3468/start/>

Копировать
Перейти по адресу <https://resh.edu.ru/subject/lesson/3468/start/>
Печать...
Просмотреть код

Для ответов на вопросы, фотографии домашних заданий, выполненных обучающимися, созданы группы в vk.com, dnevnik.ru, viber, электронная почта.

Если у вас возникнут вопросы, вы можете их задать классному руководителю, администрации школы (83148)5-10-23, (83148)5-27-69, e-mail: schoolpoosh@mail.ru.